

طريقة استخدام SANDRENA® جل

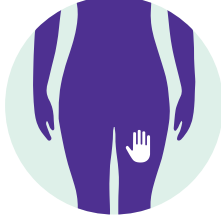
Sandrena®

(استراديول نصف مائي)

- اتبعي دائمًا تعليمات أخصائي الرعاية الصحية بشأن الجرعة واطلعي على نشرة معلومات المريض المرفقة لمزيد من المعلومات
- يُحفظ الجل في درجة حرارة الغرفة (أقل من ٢٥ م°).


الخطوة الثانية

- ضعي الجل على بشرة نظيفة وجافة في الجزء السفلي من جسمك أو فخذك كل يومين.
- المساحة المطبق عليها الجل يجب أن تكون بحجم يد واحدة إلى يدين تقريبًا.
- الجل مخصص للاستخدام الموضعي على الجلد فقط (يُطبق على البشرة).



الخطوة الأولى

افتحي العبوة بحرص.



الخطوة الرابعة

- تجنبي غسل المنطقة التي طبقتي عليها الجل لمدة ساعة بعد الاستخدام.
- إذا كان من المحتمل حدوث تلامس جلدي مع الآخرين، فيجب تغطية المنطقة التي طبقت عليها الجل بالملايس بعد جفاف الجل أو الاستحمام قبل التلامس.

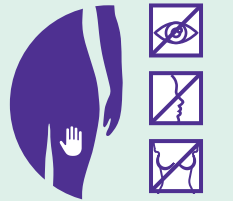


الخطوة الثالثة

- بعد الاستخدام، اتركي الجل بضع دقائق حتى يجف.
- اغسلي يديك بالماء والصابون بعد الاستخدام.



- يُستخدم جل Sandrena® على الجزء السفلي من الجسم أو الفخذين فقط.
- تجنبي تطبيق الجل على الثديين أو الأعضاء التناسلية أو الوجه أو المناطق المتهيجة من الجلد.
- تجنبي ملامسة الجل للعينين.



- تجنبي التلامس المباشر ما بينك وبين الآخرين أو الحيوانات الأليفة، ولا سيما الأطفال، في المنطقة المطبق عليها الجل.
- إذا حدث تلامس عرضي للمنطقة المطبق عليها الجل مع شخص آخر أو حيوان، اغسلي هذه المنطقة من البشرة بالماء والصابون على الفور.
- إذا لامس الطفل المنطقة المطبق عليها الجل، فقد ينتقل الإستراديول وقد يتسبب في ظهور علامات غير متوقعة للبلوغ (مثل نمو الثدي). في معظم الحالات، تختفي هذه الأعراض بمجرد توقف تعرض الطفل لعقار Sandrena®.



إذا عانيت من أي آثار جانبية، فتحدثي إلى طبيبك أو الصيدلي أو الممرضة. ويشمل ذلك أي آثار جانبية محتملة لم تُذكر في النشرة المرفقة داخل العبوة. يمكنك أيضًا الإبلاغ عن الآثار الجانبية مباشرة عبر نظام البطاقة الصفراء على: www.mhra.gov.uk/yellowcard بالإبلاغ عن الآثار الجانبية، يمكنك المساهمة في توفير المزيد من المعلومات حول سلامة هذا الدواء.