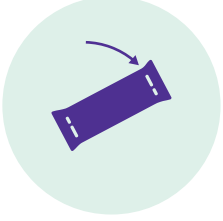


Sandrena®

(एस्ट्राडियोल हेमीहाइड्रेट)

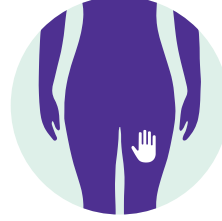
SANDRENA® जेल कैसे लगाएं

- खुराक के बारे में हमेशा अपने हेल्थकेयर प्रोफेशनल के निर्देशों का पालन करें और ज्यादा जानकारी के लिए मरीज जानकारी पुस्तिका देखें
- जेल को कमरे के तापमान (25°C से नीचे) पर रखें।



स्टेप 1

पैकेट को फाड़कर खोलें।



स्टेप 2

- जेल को अपने शरीर के निचले हिस्से या जांघ की साफ और सूखी त्वचा पर हर दूसरे दिन लगाएं।
- लगाने वाली जगह आपके हाथ के आकार से लगभग 1-2 गुना बड़ी होनी चाहिए।
- यह जेल केवल ट्रांसडर्मल (त्वचा पर लगाने) उपयोग के लिए है।



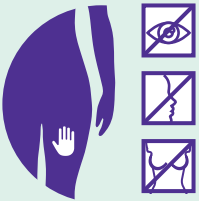
स्टेप 3

- लगाने के बाद, जेल को कुछ मिनट तक सूखने दें।
- लगाने के बाद, हाथों को साबुन और पानी से धो लें।



स्टेप 4

- जेल लगाई हुई जगह को 1 घंटे तक नहीं धोना चाहिए।
- अगर दूसरों के साथ त्वचा के संपर्क की संभावना हो, तो जेल सूखने के बाद लगाने वाली जगह को कपड़ों से ढक लेना चाहिए या संभावित त्वचा के संपर्क में आने से पहले स्नान कर लेना चाहिए।



- Sandrena® जेल को केवल आपके निचले शरीर या जांघों पर ही लगाया जाना चाहिए।
- इस जेल को स्तनों, जननांगों, चेहरे या जलन वाली त्वचा पर नहीं लगाना चाहिए।
- जेल को आंखों के संपर्क में आने से बचाएं।



- जिस जगह पर जेल लगाया गया है, वहां अन्य लोगों या पालतू जानवरों, विशेष रूप से बच्चों के साथ सीधे त्वचा का संपर्क होने से बचाएं।
- अगर कोई अन्य व्यक्ति या पालतू जानवर गलती से जेल लगाई हुई जगह को छू लेता है, तो तुरंत उस जगह की त्वचा को साबुन और पानी से धो लें।
- अगर कोई बच्चा उस जगह के संपर्क में आता है, तो एस्ट्रैडियोल स्थानांतरित हो सकता है और यौवन के अप्रत्याशित लक्षण (जैसे स्तन विकास) दिखाई दे सकते हैं। ज्यादातर मामलों में, बच्चे का Sandrena® के संपर्क में आना बंद हो जाने पर ये लक्षण अपने-आप ठीक हो जाते हैं।

अगर आपको कोई साइड इफेक्ट होता है, तो अपने डॉक्टर, फार्मासिस्ट या नर्स से बातचीत करें। इसमें वे सभी संभावित साइड इफेक्ट शामिल हैं, जो इस पैकेज पुस्तिका में शामिल नहीं हैं। आप सीधे येलो कार्ड योजना के माध्यम से साइड इफेक्ट की रिपोर्ट www.mhra.gov.uk/yellowcard पर भी कर सकते हैं साइड इफेक्ट के बारे में बताकर, आप इस दवाई की सुरक्षा के बारे में ज्यादा जानकारी प्रदान करने में मदद कर सकते हैं।